



Camiones Mercedes-Benz

New Accelo 1116/46

Año Modelo 2026

Ficha Técnica

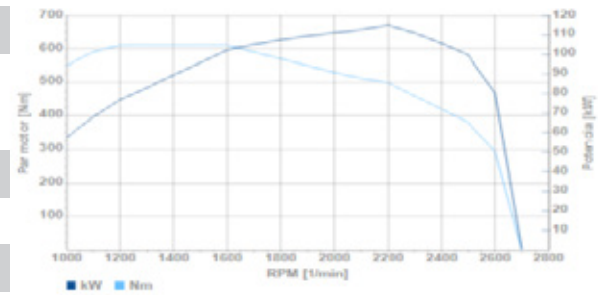


Mercedes-Benz

MOTOR

Modelo:	MB OM-924 LA, Euro V, electrónico
Tipo:	4 cilindros verticales en línea, turbocooler Freno motor (Top Brake)
Potencia:	160 cv @ 2.200 rpm
Par Motor:	610 Nm @ 1.200 -1.600 rpm
Cilindrada total:	4,800 cc
Sistema de inyección:	Bomba - Conductor - Inyector (PLD).
Baterías:	2 x 100/12 Ah
Alternador (V/A):	28V/ 80AH

Curvas de desempeño: Motor OM-924 LA Euro V
Potencia 160 cvs @ 2.200 rpm/ Torque 610 Nm @ 1200 a 1600 rpm



DESEMPEÑO DEL VEHÍCULO

Reducción eje trasero:	4.300
Velocidad máxima:	97 km/hr
Pendiente superable (PBV):	33.0% (Ascendente)
Pendiente superable (PBV):	36.0% (Máximo)

TRANSMISIÓN

Tipo: Mecánica Manual

Caja de cambios:	Eaton ESO 6206A/6,20-0,78	Toma de fuerza:	Opcional
	1.ª marcha = 6,20		Marcha R1 = 5,69
	2.ª marcha = 3,39		Marcha atrás = 5,69
	3.ª marcha = 2,08		
	4.ª marcha = 1,33		
	5.ª marcha = 1,00		
	6.ª marcha = 0,77		

EJES

Eje Delantero

Capacidad Técnica: 3,650 Kg
Tipo: Rígido

Delantera: Ballestas parabólicas

Amortiguadores telescópicos de doble acción
Barra estabilizador delantero
Capacidad: 3,650 Kg

Eje Trasero

Capacidad Técnica: 7,250 Kg
Tipo: De reducción simple
Reducción Eje Trasero: 4.3

Trasera: Ballestas parabólicas

Amortiguadores telescópicos de doble acción
Barra estabilizador trasero
Capacidad: 7,250 Kg

SUSPENSIÓN

PESOS Y CAPACIDADES

Pesos	Eje Delantero	1er Eje Trasero	Total
Vacío sin carrocería *	2,513 Kg	1,316 Kg	3,829 Kg
Pesos Admisibles	3,650 Kg	7,250 Kg	10,900 Kg
Capacidad de Carga*	1,137 Kg	5,934 Kg	7,068 Kg
Peso Bruto Vehicular Combinado (PBVC)			14,000 Kg

* Pesos para vehículos estándar, en orden de marcha y sin conductor. Tolerancia de 2%.

NEUMÁTICOS

CHASIS

	MODELOS	CANTIDAD		
Aros:	6.75 x 17.5		Anchura:	868 mm
Neumáticos delanteros:	235/75R17,5	2	Trama (m):	50x50 mm
Neumáticos traseros:	235/75R17,5	4	Material (mm) :	LNE 50 (NBR6656)
Repuesto:	6.75x17.5-235/75R17,5	1		
				Diámetro de Giro (mm) : 17.2

DIRECCIÓN

Modelo:	RB 8014
Tipo:	Asistencia hidráulica

SISTEMA DE FRENOS

- Frenos neumáticos de doble circuito independientes.
- Frenos ABS + ASR (Control de tracción) + ESC (Control de Tracción Electrónica)
- Freno de Tambor en el eje delantero y trasero.
- Secador de aire comprimido.
- Freno de Motor a las válvulas + estrangulador constante (Tipo mariposa).
- Freno de estacionamiento con accionamiento neumático con actuación en las ruedas traseras.
- Reajuste automático de los frenos.
- Sistema de regulacion de la estabilidad (ESP).

CABINA

- Standard. pared posterior de cabina sin ventana.
- Doble asiento de pasajeros
- Lumbrera / tapa en el techo.
- Retrovisores regulados manualmente.
- Elevalunas eléctricos.
- Asientos con reposacabezas incluido.
- Columna de dirección ajustable.
- Tacógrafos de 7 días.
- Cinturones de seguridad.
- Parasol laterlal para conductor y acompañante.
- Aire acondicionado.
- Radio con conexión USB y Bluetooth
- Interfaz, sistema de gestión de flotas FMS.
- Encendido con llave.

OTROS

- Tanque Combustible: 1 x 150 Lts de plástico.

- Avisador de marcha atrás.

- Depósito de Adblue 1 x 25 Lts.

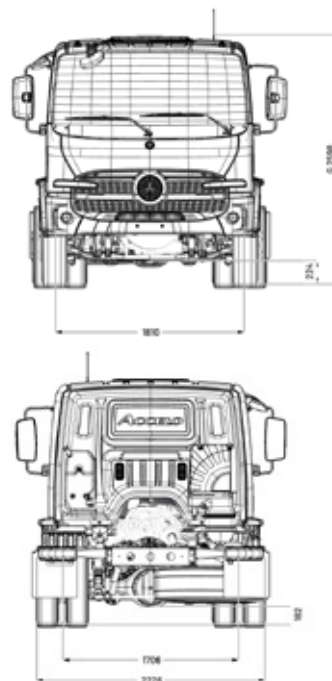
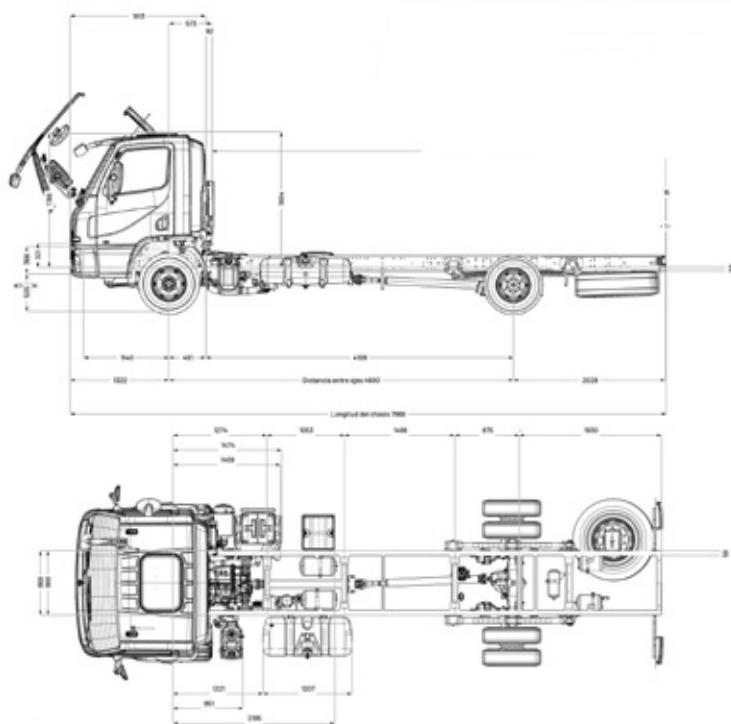
OPCIONALES

- Pared trasera con ventana.

- Retrovisores calefactables y con ajuste eléctrico.

Opcionales de fábrica solo bajo requerimiento del cliente.

Dimensiones (mm) - Chasis con cabina sin carrocería



A - Distancia entre ejes (mm)	4,600	G - Voladizo Delantero (mm)	1,322
B - Largo Total (mm)	7,966	H - Voladizo Trasero (mm)	2,029
C - Ancho (mm)	2,226	L - Distancia eje delantero (mm)	590
D - Altura Descargado (mm)	2,598	M - Altura techo bajo de la cabina/chasis (mm)	1804
E - Ancho Eje delantero (mm)	1,810	Largo carrozable (mm)	6,039
F - Ancho Eje trasero (mm)	1,706	Largo carrozable máximo ampliado voladizo (mm)	6,770

Mercedes-Benz se reserva el derecho de cambiar las especificaciones técnicas de sus productos sin previo aviso.
Fotos pueden incluir opcionales.

DIVEMOTOR

CONCESIONARIOS EN LIMA

Av. Nicolás de Ayllón 2635, El Agustino. Telf: 630-2480

Av. Canadá N° 1160, La Victoria, Lima. Telf: 712-2000. Fax: 712-2049

Panamericana Sur km 24. Telf: 712-2065

CONCESIONARIAS EN PROVINCIA

CONCESIONARIO CAJAMARCA: Av. Vía Evitamiento Norte N° 243, El Bosque. Telf: (076) 34-1909

CONCESIONARIO PIURA: Parque Piura Futura, Lote 6D-2. Veintiséis de Octubre, carretera salida Piura a Sullana

CONCESIONARIO TRUJILLO: Av. Teodoro Valcárcel N° 983, Urb. Santa Leonor. Telf: (044) 22-1686

CONCESIONARIO AREQUIPA: Variante Uchumayo Km 5, Cerro Colorado. Telf: (54) 272077

CONCESIONARIO HUARAZ: Carretera Huaraz Monterrey Km3.2, Vichay, Independencia. Telf: (043) 22-1710

CONCESIONARIO CUSCO: Carretera Cusco. Abancay Km 11 Anta. Distrito de Cachimayo (084) 246800 Anexo 3016

CONCESIONARIO JULIACA: Jr. Lambayeque N° 440. Telf: (051) 32-3422

CONCESIONARIO CERRO DE PASCO: Av. Ramón Castilla Mz. 10 Lote 1 - Villa de Pasco Tinyahuarco. Telf: 963701028

CONCESIONARIO HUANCAYO: Av. Mariscal Castilla N° 4708, El Tambo. Telf: (064) 243-6791

CONCESIONARIO LAMBAYEQUE: Carretera Panamericana Norte Km. 779.5 Telf: (074) 310113